

# Handbuch für Kunden

Version 1.0 vom 10.10.00

**Copyright by:**

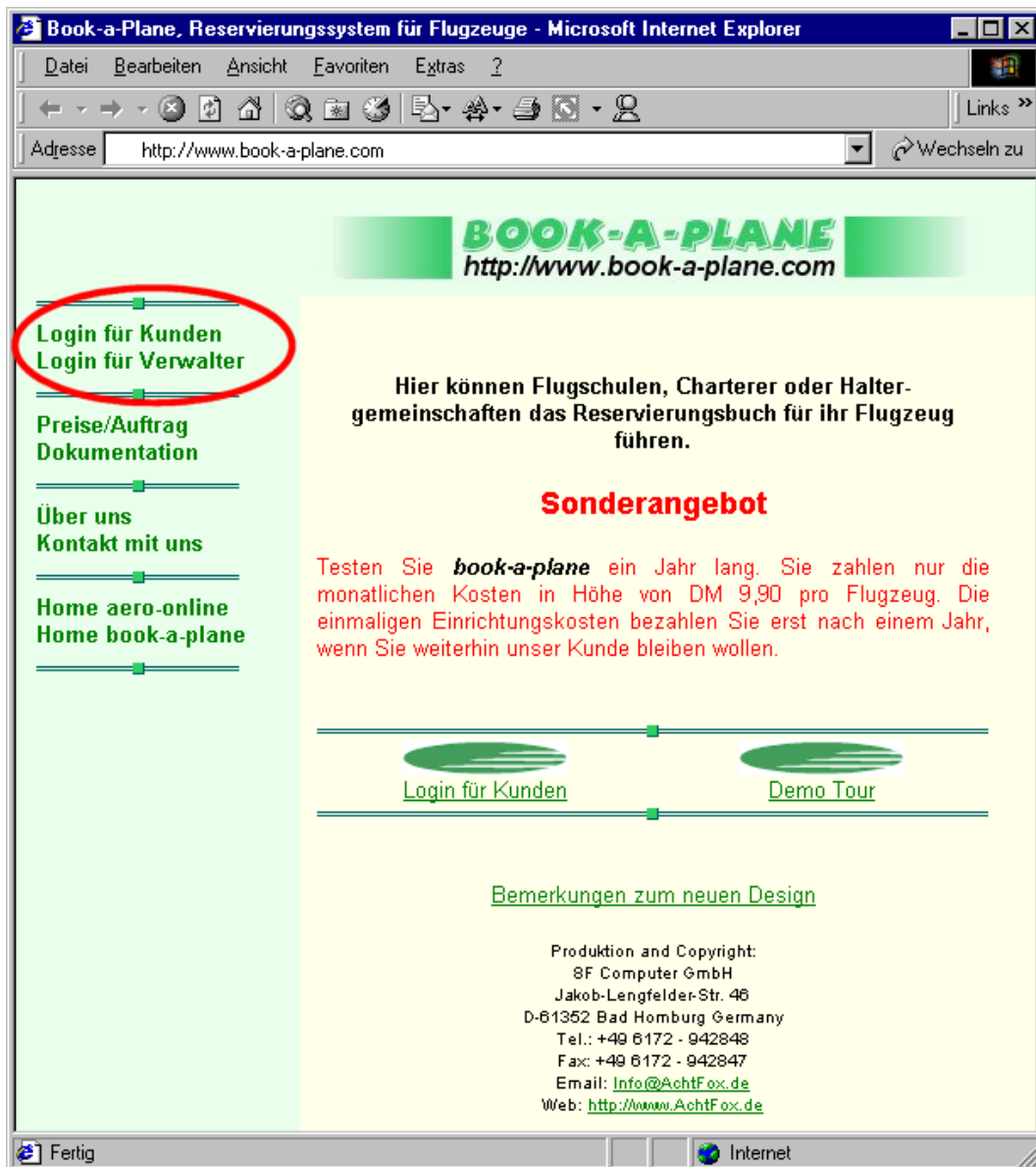
8F COMPUTER GMBH  
Jakob Lengfelder Str. 46  
D- 61352 Bad Homburg  
Tel. +49 6172 942848  
Fax. +49 6172 942847  
Email [Info@AchtFox.de](mailto:Info@AchtFox.de)

## Anmeldung

Nach Aufruf der Webseite <http://www.book-a-plane.com> haben Sie folgende Möglichkeiten.

Login für Kunden: Hier melden Sie sich zur Flugzeugreservierung an.

Login für Verwalter: Hier melden Sie sich an, wenn Sie als Verwalter der Datenbank eingetragen sind.



Eröffnungsbild

## Verwendung des Reservierungsdienstes als Kunde

Geben Sie Ihren Benutzernamen und Ihr Paßwort ein. Beides erhalten Sie von Ihrem Verwalter des Reservierungsdienstes.

Book-a-Plane, Reservierungssystem für Flugzeuge - Microsoft Internet Explorer

Adresse <http://www.book-a-plane.com>

**BOOK-A-PLANE**  
<http://www.book-a-plane.com>

Home Aero-Online  
Home Book-a-Plane

Login für Kunden  
Login für Verwalter

Preise/Auftrag  
Über uns

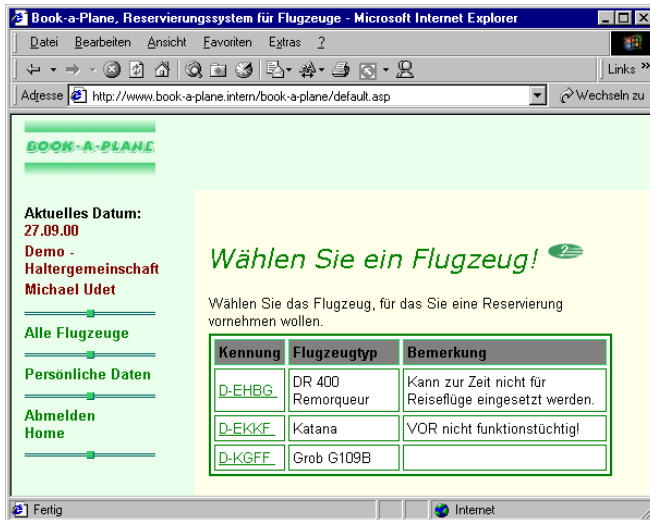
Kontakt mit uns

*Anmeldung für Kunden*

Username:

Password:

### Anmeldung an den Dienst



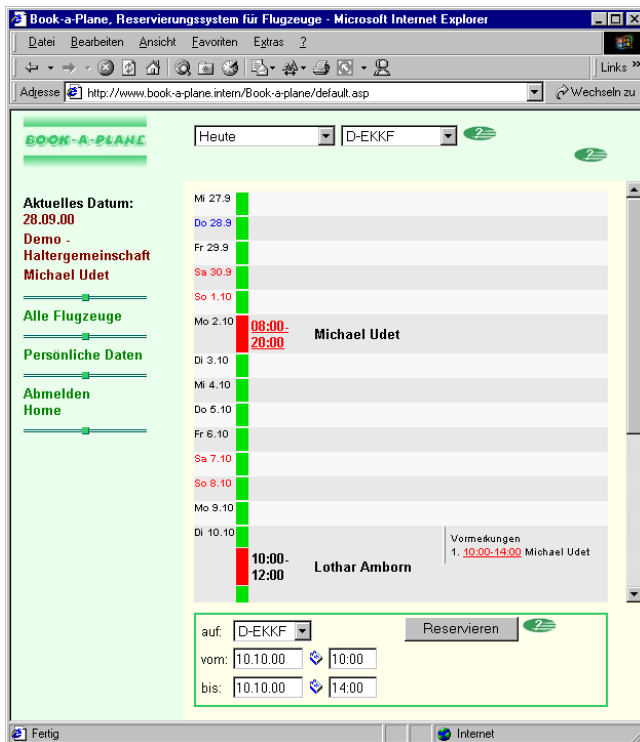
**Auswahl eines Flugzeuges**

Nach dem Login sehen Sie links im Menü das aktuelle Datum, den Namen ihrer Firma bzw. des Vereines (hier Demo-Haltergemeinschaft) und Ihren Namen (hier Michael Udet)

Im Hauptframe erhalten Sie eine Auswahl der Flugzeuge, die Sie reservieren können.

Sollten Flugzeuge, die Sie fliegen dürfen nicht auf dieser Liste erscheinen, sprechen Sie bitte mit Ihrem Veranstalter. Sie sind dann noch nicht für dieses Flugzeug freigeschaltet.

Klicken Sie auf das Kennzeichen des Flugzeuges, das Sie reservieren wollen.



**Hauptansicht**

Der rechte Teil des Bildschirms besteht aus drei Teilen. Im oberen Frame erhalten Sie die Möglichkeit die Anzeige der Reservierungen zu steuern.

Im mittleren Frame sehen Sie die Reservierungen.

Der untere Frame dient der eigentlichen Reservierung. Selektieren Sie in diesem Frame das Flugzeug, für das Sie eine Reservierung vornehmen wollen, geben Sie die Zeiten ein und Klicken Sie auf *Reservieren*.

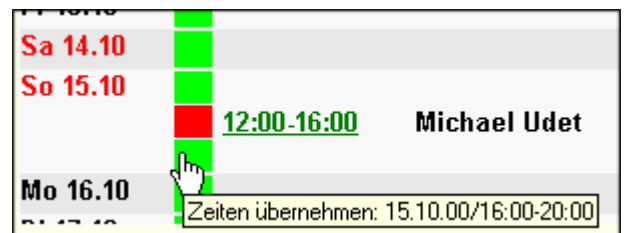
### Ihre Reservierung ist erfolgt!!

Sollte es bereits eine Reservierung für den von Ihnen gewünschten Zeitraum geben, können Sie sich trotzdem eintragen. Sie werden dann in eine Warteliste aufgenommen.

Gleichzeitig mit Ihrer Eintragung erhält der vor Ihnen in der Warteliste Stehende eine Email, in der er darüber informiert wird, daß Sie auch reserviert haben. Löschen sich Personen, die vor Ihnen auf der Warteliste stehen, rücken Sie einen Platz vor und erhalten ebenfalls eine Email.

Sie können Termine direkt in den unteren Reservierungsbereich des Fensters übernehmen, indem Sie auf die grüne Markierung klicken.

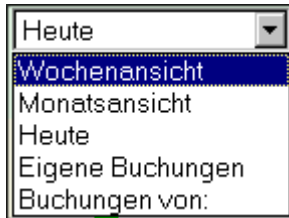
Es wird der gesamte freie Zeitblock, in diesem Beispiel von 16:00-20:00 Uhr, in die Eingabefelder für die Reservierung übernommen. Sie können diese Zeiten in den Eingabefeldern bearbeiten.



## Ansichten der Reservierungen

Mit den Eingabefeldern im oberen, grünen Frame können Sie die Darstellung der Termine bestimmen.

Im ersten Feld können Sie auswählen:



- **Wochenansicht**

Die Auflistung der Termine erfolgt für die ausgewählte Woche, von Montag bis Montag.

- **Monatsansicht**

Die Auflistung der Termine erfolgt für den ausgewählten Monat. Beginnend vom 1. des Monats minus 4 Tage bis zum letzten Tag des Monats plus 4 Tage. Dadurch ist es einfach möglich am Monatsanfang bzw. Monatsende Reservierungen einzugeben.

- **Heute**

Die Auflistung der Termine erfolgt von Heute minus einem Tag bis Heute plus 20 Tage

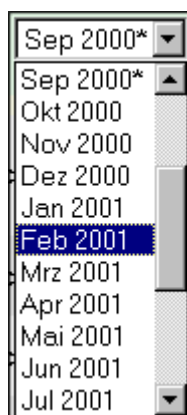
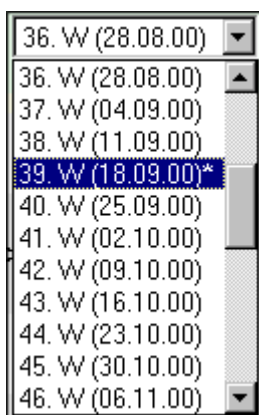
- **Eigene Buchungen**

Alle eigenen Buchungen werden, mit Angabe auf welchem Flugzeug gebucht ist, angezeigt. Es kann maximal ein Jahr im voraus reserviert werden.

- **Buchungen von:**

Alle Termine des selektierten Flugzeuges werden angezeigt

Im Datumsfeld könne Sie je nach Anwahl des ersten Feldes wählen zwischen:



- **Wochen** oder

- **Monaten**

Das Sternchen zeigt Ihnen die aktuelle Woche bzw. den aktuellen Monat an.

Im letzten Feld können Sie das gewünschte Flugzeug auswählen. Sollten dort Flugzeuge fehlen, die Sie chartern wollen, sprechen Sie bitte Ihren Verwalter an. Dieser kann Sie entsprechend frei schalten.



Bei Auswahl von "Alle Flugzeuge" erhalten Sie eine Übersicht aller Flugzeuge, für die Sie freigeschaltet sind, nebeneinander. Vormerkungen werden in dieser Ansicht nicht dargestellt.

**BOOK-A-PLANE** Heute | Alle Flugzeuge

**Aktuelles Datum:** 28.09.00  
**Demo - Haltergemeinschaft**  
**Michael Udet**

Datum	D-EHBG	D-KGFV	D-EKKF
Mi 27.9	10:00-12:00 Lothar Amborn		
Do 28.9			
Fr 29.9		06:00-13:00 13:00-20:00 Michael Udet Harry G. Rippe	
Sa 30.9			
So 1.10			
Mo 2.10			09:00-20:00 Michael Udet
Di 3.10			

auf: D-EHBG | Reservieren

vom: 28.09.00 10:00  
 bis: 28.09.00 12:00

Übersicht „Alle Flugzeuge“

## Bestehende Reservierungen bearbeiten

Sie können jederzeit Ihre eigenen Reservierungen ändern.

Klicken Sie auf den Zeiteintrag in der Auflistung der Reservierungen. (Der Zeiteintrag ist unterstrichen zur Kennzeichnung, daß Sie diesen ändern können.)

Di 5.9		<u>10:00-12:00</u>	<b>Michael Udet</b>	<b>Vormerkungen</b> 1. 09:00-12:00 Lothar Amborn 2. 10:00-12:00 Harry G. Rippe 3. 10:00-12:00 Belegt
--------	---	--------------------	---------------------	---

Im unteren Frame werden jetzt zusätzliche Tasten eingeblendet.

auf: D-EKKF		Bemerkung	Ändern
vom: 02.10.00	08:00	Löschen	Zurück
bis: 02.10.00	20:00	2	
Popup-Kalender			

Bedeutung der Tasten:

- **Ändern**  
Geben Sie den geänderten Termin ein und klicken Sie auf „Ändern“.
- **Löschen**  
Klicken auf „Löschen“ löscht diese Reservierung.
- **Bemerkung**  
Klicken auf „Bemerkung“ öffnet ein Eingabefeld, in dem Sie dem Verwalter Nachrichten zukommen lassen können. Ebenso können Sie vom Verwalter auf diesem Weg Nachrichten erhalten. Reservierungen, die eine Nachricht enthalten, sind durch einen Stern (\*) gekennzeichnet.
- **Zurück**  
Klicken auf „Zurück“ bringt Sie wieder in den Modus zur Eingabe von Reservierungen.

## Menüpunkte

Das Menü in dem linken Fensterteil enthält folgende Menüpunkte:

- |                            |  |
|----------------------------|--|
| <u>Übersicht Flugzeuge</u> | Zeigt Ihnen die für Sie zur Verfügung stehenden Flugzeuge.         |
| <u>Persönliche Daten</u>   | Auf dieser Seite können Sie unter anderem auch Ihr Paßwort ändern. |
| <u>Abmelden</u>            | Meldet diese Sitzung ab.   |
| <u>Home</u>                | Zurück zur Homepage des Reservierungsdienstes.                     |